

ІНВЕСТИЦІЙНА ПРИВАБЛИВІСТЬ ВІННИЦЬКОГО РЕГІОНУ З ТОЧКИ ЗОРУ МІЖНАРОДНИХ ІНВЕСТОРІВ

*В. Г. Кулявець, к. е. н., Департамент міжнародного співробітництва та регіонального розвитку Вінницької обласної державної адміністрації,
v.kulyavets@vininvest.gov.ua, orcid.org/0000-0003-3236-6923*

Методологія дослідження. Результати дослідження отримані за рахунок застосування наступних методів: системного аналізу – при дослідженні стану залучення іноземних інвестицій в регіональну економіку; статистичного аналізу – для визначення динаміки інноваційно-інвестиційної діяльності в регіонах; регіонального аналізу – для виявлення особливостей інвестиційної політики регіонів; експертних оцінок – при визначенні основних проблем в системі інвестування регіональної економіки; індуктивний і дедуктивний застосовано при аналізі суті механізму надходження іноземних інвестицій у регіональну економіку.

Результати. В статті розкрито основи інвестиційної привабливості регіону та чинники, які на неї впливають. Виокремлено проблеми формування сприятливого інвестиційного клімату конкретного регіону (на прикладі Вінницької області) та країни в цілому. Показано обсяги іноземних інвестицій в основний капітал організацій та підприємств різних форм власності у Вінницькій області протягом останніх років та здійснено порівняльний аналіз останніх даних із попередніми роками. Виявлено найбільші країни, з яких надходять інвестиції до регіону та визначено причини, які заважають входженню іноземного капіталу інших країн. Запропоновано шляхи для покращення інвестиційного клімату та сприяння входженню нових іноземних інвесторів.

Новизна. Визначено першочергові шляхи та напрямки підвищення ефективності іноземного інвестування на рівні підприємств Вінницької області з врахуванням того, що на сьогоднішній день уся регіональна інформація інвестиційного характеру представлена у різних інформаційних джерелах та надана за різними формами відображення, що ускладнює пошук даних, не забезпечує їх повного та системного бачення і, як результат, не формує підстав для порівняння різних регіонів (країн) з позиції їх інвестиційної привабливості.

Практична значущість. Полягає у можливості застосування визначених та наданих пропозицій щодо формування інвестиційної привабливості регіонів, яка у підсумку проявляється в їхній здатності залучати інвестиційні ресурси та формується під впливом цілої низки факторів. Отримані результати дослідження сприятимуть покращенню інвестиційного клімату регіону завдяки виявленню сильних сторін та виявленню наявних та можливих ризиків у залученні додаткових ресурсів у область.

Ключові слова: іноземні інвестиції, інвестиційний клімат, інвестиційна привабливість, інвестиційні ризики, міжнародні інвестори, економіка регіону, інвестиційний потенціал, основний капітал, регіон.

Постановка проблеми. Стрімкий розвиток сьогоденного суспільства та пріоритети руху, визначені керівництвом нашої держави, вимагають стрімких та рішучих кроків щодо зміцнення економіки країни в цілому та кожного із регіонів, а також залучення нового досвіду та ресурсів. Цьому сприяють

іноземні інвестиції. Проте, існують ряд факторів, котрі стримують стабільний потік останніх. Саме тому, є необхідність детальнішого розгляду причин недостатнього входження міжнародних інвесторів та здійснення ряду заходів, які сприятимуть покращенню інвестиційного клімату та

підвищенню інвестиційної привабливості визначеного регіону.

Аналіз останніх досліджень і публікацій. Актуальність питання покращення умов для входження іноземних інвесторів на певні ринки, вже декілька останніх років привертає увагу дослідників. Зокрема, вивченню вказаного питання присвячені праці: Андрушківа І., Вовчака О. Д., Руцишина Н. М. [1], Ішук С. [2], Калач Г. [3], Кирика Л. [4], Юхновського І. [5] та інших. Разом з тим, питання залучення інвестиційних ресурсів в регіони та їх ефективне використання не втрачають своєї актуальності і потребують по-дальшого вивчення та дослідження.

Формулювання мети статті. Метою статті є аналіз сьогоденного інвестиційного клімату України в цілому та Вінницької області зокрема, виявлення проблемних питань, які заважають покращенню інвестиційного клімату Вінницького регіону та країни в цілому, а також визначення шляхів підвищення інвестиційної привабливості регіону.

Виклад основного матеріалу дослідження. На сьогоднішній день одним із пріоритетних завдань, яке стоїть перед органами державної влади, є створення сприятливих умов для економічного росту кожного із регіонів. В умовах глобалізації це можливо зробити за рахунок залучення нового досвіду, ресурсного та людського потенціалу та іноземних інвестицій. Саме розмір вкладених інвестицій в регіон, як правило визначає

інвестиційну привабливість тої чи іншої області.

Рівень інвестиційної привабливості, який безпосередньо пов'язаний із умовами вкладення інвестицій – це фактор, який сприяє майбутньому успішному розвитку зовнішньоекономічних відносин. Таким чином, саме залучення іноземних та вітчизняних інвестицій в регіональну економіку є ключовим пріоритетом в сучасних економічних умовах, для чого необхідно зосередити увагу на оптимізації необхідних умов для інвестування з метою сприяння безперешкодному входженню інвестора в конкретний регіон.

Важливе значення в інвестиційних прогнозах та намірах відіграють різноманітні показники, рейтинги, індекси. Заслужовують на увагу результати досліджень Європейської Бізнес Асоціації, заснованої за підтримки Європейської Комісії в Україні у 1999 році. Місія даної інституції направлена на вирішення важливих для інвестиційного клімату питань, що сприятиме можливості вирішувати комплекс важливих завдань та покращувати економіку регіонів та країни в цілому.

Одним з таких показників є «Індекс Інвестиційної привабливості України», який розраховується Асоціацією з 2008 року і оцінюється по шкалі Лайкерта, яка має 5 градацій, а саме: 1 – це вкрай негативно, 5 – вкрай позитивно, 3 – нейтрально. Прослідкуємо динаміку даного показника за 2015–2021 роки (табл.1).

Таблиця 1

Динаміка Індексу Інвестиційної привабливості України за 2015–2021 роки

2015				2016		2017		2018		2019		2020		2021	
I	II	III	IV	I півр.	II півр.	I півр.	II півр.	I півр.	II півр.	I півр.	II півр.	I півр.	II півр.	I півр.	II півр.
2,51	2,66	2,56	2,57	2,88	2,85	3,15	3,03	3,1	3,07	2,85	2,95	2,51	2,4	2,84	2,73

Джерело: складено автором за [6]

Аналіз динаміки Індексу свідчить про те, що даний показник тільки у 2017 та 2018 роках подолав нейтральне значення (більше 3) і жодного разу не сягнув позитивної позначки (від 4 до 5).

На думку експертів Асоціації за результатами 2021 року оцінка бізнес клімату України наступна: 53% вважають, що бізнес клімат в Україні скоріше несприятливий, 35% – нейтральний, 7% – скоріше сприятливий, 5% – вкрай несприятливий (рис. 1).

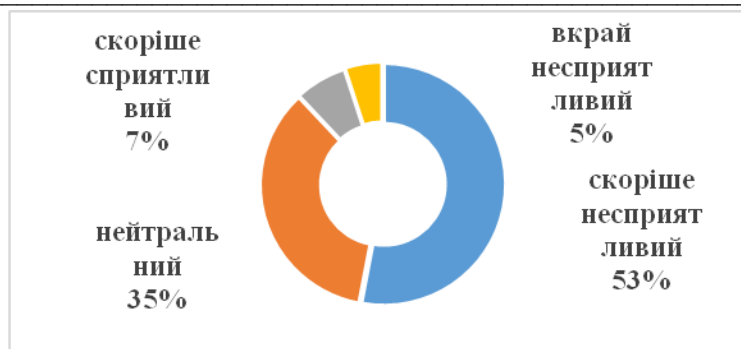


Рис. 1. Оцінка інвестиційного клімату України в цілому експертами Асоціації 2021 р.
Джерело: складено автором за [6]

Негативними факторами, які вплинули на інвестиційний клімат України більшість експертів вважають: слабку судову систему (87%), високий рівень корупції (85%), тіньову економіку (76%), низькі темпи вакцинації (50%). Також, негативними факторами є геополітична напруженість, енергетична криза, стагнація реформ, складна податкова система тощо. Разом з тим, до позитивних факторів експерти віднесли наступні чинники: співпраця з МВФ, стабільність валютного курсу, діджиталізацію державних послуг, валютне регулювання, земельну реформу та реформу містобудування [6].

Інвестиційна привабливість в цілому являє собою сукупність умов, чинників та факторів, які впливають на прийняття позитивного рішення інвестором щодо входження на певний сегмент ринку. Вірогідний інвестор оцінює потенціал регіону безпосередньо по тим критеріям і умовам, які цікавлять саме його справу. Вказані умови можуть розрізнятися відповідно до цілей інвестора, особливостей і вимог певного виробництва тощо. Тут враховується інфраструктурний потенціал (географічне розміщення регіону і його інфраструктура), інституційний (ступінь розвитку провідних інститутів ринкової економіки), інтелектуальний (освітній рівень населення), інноваційний (міра впровадження досягнень новітніх технологій) і тощо.

Проте найголовнішими й найпривабливішими факторами серед вищевказаних для залучення інвестицій виступають наступні:

- політична стабільність в регіоні;
- розвинута економіка та фінансова система;
- наявність відносно доступного та кваліфікованого кадрового потенціалу із достатнім рівнем підготовки;

- місткість місцевого ринку з огляду на розвиток інфраструктури та виробничих можливостей;

- зручне географічне положення регіону та розгалужена транспортна система, в т. ч. доступність та зручність доступу до найважливіших міжнародних та міжрегіональних ліній;

- стимулювання входження іноземних інвестицій з боку місцевих органів державної влади.

Саме останній пункт майже у всіх випадках входження іноземного інвестора відіграє найважливішу роль, оскільки саме підтримка зі сторони регіональної влади дозволяє іноземним громадянам успішно розвинути власний бізнес на теренах того чи іншого регіону. Таким чином, інвестиційний потенціал, як сукупність існуючих в кожному конкретному регіоні факторів і сфер застосування капіталу, безпосередньо впливає на інвестиційну привабливість.

Однак, крім нього, існує поняття інвестиційного ризику та інвестиційної активності. Остання виникає внаслідок успішного впливання іноземних інвестицій в достатніх кількостях в різні сфери економіки. На перешкоді активності може стати інвестиційний ризик, який обов'язково враховує інвестор при прийнятті рішень щодо доцільності інвестування. Таким чином, інвестиційний ризик – це сукупність факторів, які можуть негативно вплинути на потенційний розвиток бізнесу. Тобто, перед прийняттям рішення щодо входження на нову територію, інвестором враховуються інституційні ризик в наступних категоріях: політичні, фінансові, економічні, технічні, кримінальні, соціальні, правові, екологічні тощо.

У випадку, якщо інвестиційна привабливість із достатньої підтримкою зі сторони місцевої влади значно перевищує існуючі інвестиційні ризики, доводиться очікувати інвестиційну активність, яка згодом переростає у інвестиційний потік – рух інвестиційних ресурсів протягом певного періоду часу у визначеному напрямку з метою одержання запланованого результату.

Слід зазначити, що з 2020 року відповідно до Плану спільних дій з Державною службою статистики України та з метою створення єдиного джерела даних, повноваження щодо публікації статистики прямих іноземних інвестицій передане НБУ, яким удосконалено облік прямих іноземних інвестицій відповідно до міжнародних стандартів з метою врахування реінвестованих доходів нефінансових корпорацій та запроваджено

публікацію даних по потоках ПІІ за видами економічної діяльності, країнами та регіонами, що дає змогу поліпшити порівнювання статистичних даних України з іншими країнами світу. При цьому, НБУ здійснено перерахунок статистичних даних щодо ПІІ за міжнародною методикою починаючи 2015 року.

Саме інвестиційні потоки і темпи зростання інвестицій виступають індикаторами інвестиційної привабливості кожного конкретного регіону. Так, Вінницька область має статус одного з найпривабливіших для інвестування регіону України. З огляду на події 2014 року і подальший їх розвиток на Сході країни, розмір вкладених іноземних інвестицій, за даними НБУ, в економіку Вінницької області протягом 2015–2020 років зберігає здебільшого стабільну динаміку (табл. 2).

Таблиця 2

Прямі інвестиції (інструменти участі в капіталі) в економіці України (в розрізі регіонів): залишки за країнами світу у 2015–2020 рр., млн дол. США

Регіон	2015	2016	2017	2018	2019	2020	Частка регіону у загальній сумі по Україні, 2020 року, %
Вінницька	276,8	234,9	265,8	280,4	601,6	384,1	1,11
Волинська	219,0	225,6	239,3	225,9	323,9	247,9	0,71
Дніпропетровська	5172,9	4704,3	4594,4	4505,2	5430,3	4661,7	13,43
Донецька	2967,7	2269,1	2137,3	1993,9	2204,6	1745,3	5,03
Житомирська	223,8	298,8	285,3	341,3	401,9	320,4	0,92
Закарпатська	244,7	274,2	267,5	235,0	256,3	242,0	0,70
Запорізька	914,3	698,9	1515,3	1585,8	1725,7	1427,8	4,11
Івано-Франківська	679,0	660,8	718,4	620,3	389,2	548,6	1,58
Київська	1387,0	1413,1	1484,8	1379,2	1315,6	1313,3	3,78
Кіровоградська	106,8	74,8	84,4	126,1	147,7	174,6	0,50
Луганська	432,7	300,6	206,2	174,9	168,3	158,4	0,46
Львівська	1120,4	1285,3	1156,2	1008,7	1668,3	1601,5	4,61
Миколаївська	254,3	247,7	236,8	251,2	265,8	355,2	1,02
Одеська	1004,6	1233,4	1236,5	1161,1	1329,6	1116,7	3,22
Полтавська	741,7	768,4	924,8	929,3	1876,8	1947,0	5,61
Рівненська	250,7	235,0	222,1	192,9	239,7	264,0	0,76
Сумська	332,5	322,8	325,0	306,4	378,0	341,5	0,98
Тернопільська	168,0	42,2	36,6	53,4	45,6	49,1	0,14
Харківська	1551,3	1569,5	665,8	651,1	959,5	910,4	2,62
Херсонська	199,6	173,1	189,2	172,4	191,1	159,1	0,46
Хмельницька	243,8	115,4	115,7	140,4	154,9	118,4	0,34
Черкаська	476,7	323,6	210,2	211,9	211,5	209,4	0,60
Чернівецька	53,0	47,4	50,5	32,1	62,6	55,6	0,16
Чернігівська	71,7	113,0	328,1	369,0	459,8	447,7	1,29
м. Київ	13885,8	16796,9	16139,0	15705,1	18065,3	15923,3	45,86
Україна	32978,8	34428,7	33635,3	32652,8	38873,5	34723,0	100,00

Джерело: складено автором за [7]

Так, серед 24 областей України та міста Київ область займає 11 позицію по надходженню інвестицій. Обсяг залучених прямих іноземних інвестицій (інструменти участі в капіталі) в економіку області у 2020 році становив 384,1 млн. дол. США, та в розрахунку на одну особу населення скла-

дав 247,8 дол. Для України ці показники становлять у 2020 році – 34723 млн. дол. США та 786 дол. відповідно. Слід зазначити, що майже половина всіх інвестиційних надходжень в Україну (45,9%) направлена в м. Київ (рис. 2).

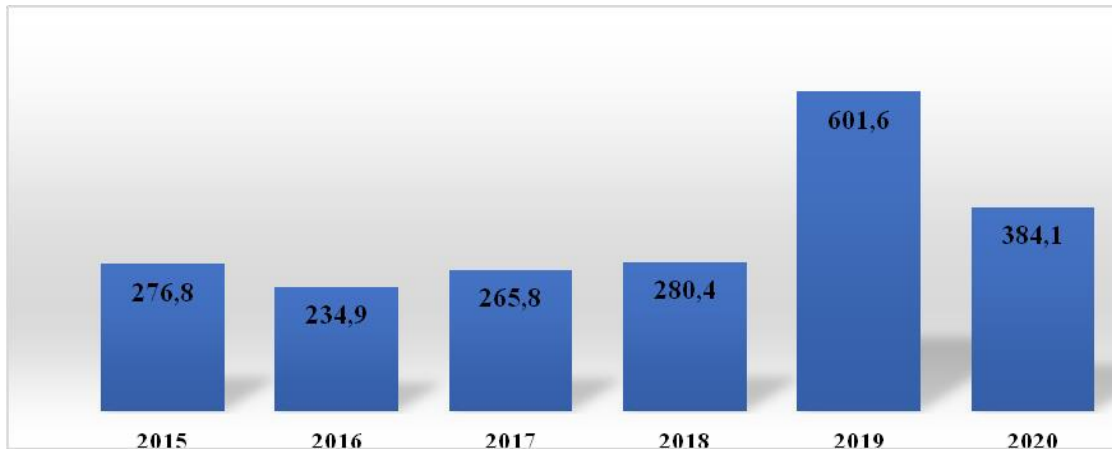


Рис. 2. Прямі іноземні інвестиції (інструменти участі в капіталі) в економіку Вінницької області у 2015–2020 рр., млн дол. США

Джерело: складено автором за [7]

При цьому, варто зазначити, що в минулому, 2020 році найбільші інвестиції у Вінницьку область надійшли з таких іноземних країн як Польща, Німеччина, Франція, Австрія, Кіпр (рис. 3).

За прогнозами експертів, і у 2021 та 2022 роках переважна більшість інвестицій надходитиме саме з країн ЄС.

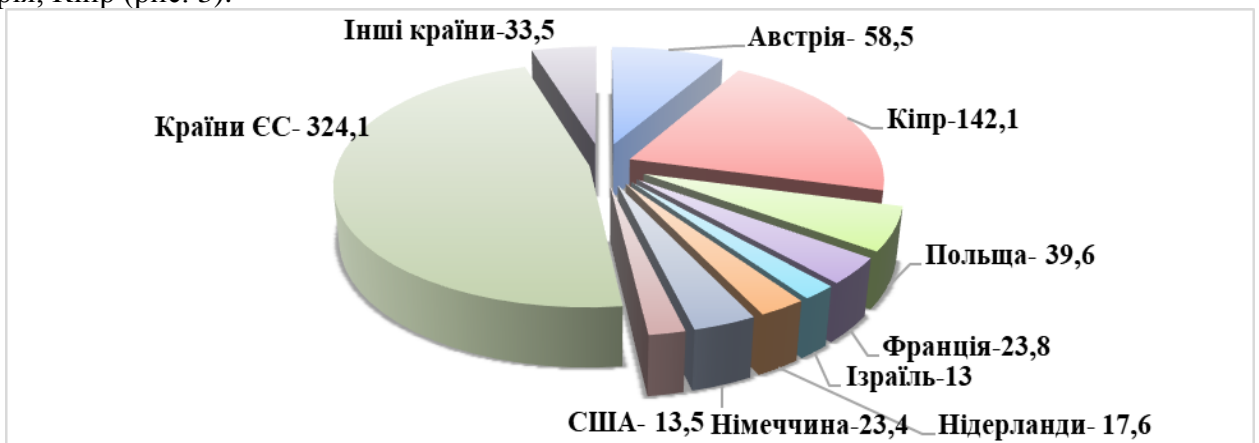


Рис. 3. Структура іноземних інвестицій за країнами-інвесторами у 2020 році, млн дол. США.

Джерело: складено автором за [7]

Таким чином, як видно із вищевикладеного, інвестиційне середовище Вінницького регіону поступово приваблює все більшу кількість іноземних інвесторів. Тільки протягом 2020 року в промисловому секторі економіки Вінницької області реалізовано 45 інвестиційних проєктів загальною вартіс-

тю 756,17 млн грн та створено 185 нових робочих місць, з них по галузям:

- харчова та переробна – 23 проєкти (на суму 538,75 млн грн 133 робочих місця);
- розширення інфраструктури зберігання сільськогосподарської продукції – 5 проєктів;

- тваринництво – 1 проєкт;
- альтернативна енергетика – 9 проєктів (на суму 185 млн грн, створено 42 робочих місця);
- інші – 7 проєктів (на суму 32,42 млн грн, 10 нових робочих місць) [8].

Найбільший проєкт, який було реалізовано у Вінницькій області в 2020 році – відкриття заводу ТОВ «Дакса Бунге Україна» в Гайсинському районі. Завод переробляє кукурудзу твердих сортів на борошно та крупу, а його потужність планується на рівні 300 тон на добу. Сума інвестицій складає 14 млн доларів, а головними акціонерами виступають іспанська група компаній «Дакса» та американська «Бунге» [8].

Крім цього, Вінницька область отримує фінансування і з інших джерел. За рахунок коштів державного фонду регіонального розвитку у 2020 році на реалізацію 30 проєктів, в т. ч. на 15 проєктів програми «Велике будівництво» – (по 5 шкіл, дитячих садочків, спортивних споруд), спрямовано 143,5 млн грн. При цьому, касові видатки становлять 138,42 млн грн. (96,4% від спрямованих асигнувань, що по Україні – 89 % і 3 місце серед її регіонів) [9; 10]. На 2021 рік розрахунковий обсяг фінансування по бюджетній програмі «Державний фонд регіонального розвитку» для області становить 132,4 млн грн. Так, за рахунок коштів ДФРР у 2021 році буде фінансуватися 13 проєктів на загальну суму 132,4 млн. грн (рис. 4).

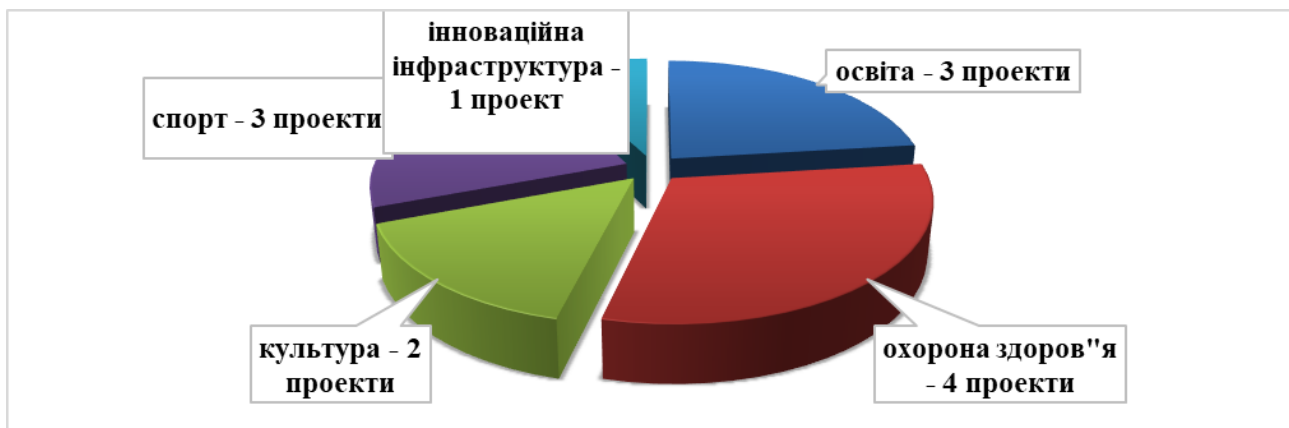


Рис. 4. Проєкти, які реалізуються у Вінницькій області за рахунок ДФРР
Джерело: складено автором за [9; 10; 11]

Варто зазначити, що пріоритетними напрямками 2020 року визначено проєкти соціальної інфраструктури обласного значення, які обслуговують населення усієї області. Іншим джерелом фінансування інвестиційних проєктів у 2020 році є залучення коштів субвенції з державного бюджету місцевим бюджетам на здійснення заходів щодо соціально-економічного розвитку окремих територій. У 2020 році на реалізацію 50 проєктів профінансовано коштів субвенції в сумі 57,6 млн грн [9; 10; 11]. Пояснюється така ситуація тим, що в області:

- значна увага приділяється формуванню позитивного іміджу та співпраці з іноземними інвесторами. Тільки за 2021 рік було проведено майже 20 офіційних зустрічей з презентацією економічного та інвестиційного потенціалу регіону, в т. ч. зустрічей з Надзвичайними та Повноважними Посла-

ми Туреччини, Великої Британії, Франції, Узбекистану та Латвії в Україні, а також делегаціями регіонів-партнерів [8].

- створення та постійне оновлення інвестиційного порталу області із зазначенням найбільш привабливих для потенційного інвестора можливостей інвестування, інвестиційними об'єктами – вільними земельними ділянками, об'єктами нерухомості, інвестиційними проєктами, які можуть зацікавити потенційних інвесторів. Сформовано перелік з 112 ділянок типу «Greenfield» загальною площею 326,5 га та 20 ділянок типу «Brownfield» загальною площею 16,5 га [8];

- щорічне проведення в 2015–2021 роках (крім 2020 р.) Міжнародних інвестиційних форумів за підтримки Департаменту міжнародного співробітництва та регіонального розвитку Вінницької ОДА;

– створення Агенції регіонального розвитку Вінницької області;

– регулярне проведення презентацій економічного та інвестиційного потенціалу Вінницького регіону тощо.

Таким чином, успішні кроки в напрямку залучення прямих іноземних інвестицій постійно здійснюються, адже це може дати імпульс для пожвавлення економіки кожного регіону окремо та країни в цілому.

При цьому, існує ряд проблем, які можуть негативно впливати на прагнення міжнародного інвестора інвестувати. Зокрема, це низька купівельна спроможність населення; нестабільність існуючої нормативно-правової бази; тіньовий сектор економіки; високий рівень корупції; недостатній розвиток корпоративної культури та свідомості суспільства; нестабільна політична ситуація.

Висновки. Інвестиційна привабливість зі всіма її складовими відіграє надзвичайно важливу роль при входженні на новий сегмент ринку певного регіону того чи іншого міжнародного інвестора. Саме іноземні інвестиції покликані сприяти забезпеченню конкурентоздатності регіону, підвищувати темпи соціально-економічного зростання та впливати на рівень життя його населення.

На рівень інвестиційної привабливості впливає велика кількість чинників, зокрема інвестиційні ризики, які, в кінцевому результаті, впливають на рішення інвестора. Підвищення саме інвестиційної привабливості будь-якого, не лише Вінницького регіону, є одним із основних пунктів реалізації Стратегії та Програми соціально-економічного розвитку регіону.

Основними заходами по залученню міжнародних інвесторів та вдосконалення інвестиційної політики держави в цілому, мають стати:

– створення сприятливих умов для входження на ринок високотехнологічних міжнародних компаній;

– зосередження уваги на екологічному аспекті через створення нормативно-правової бази регулювання екологічних наслідків діяльності міжнародних компаній;

– максимально зменшити існуючі бар'єри по входженню іноземних інвесторів на нові ринки.

У результаті злагодженого та виваженого підходу до питання підвищення інвестиційної привабливості регіону, інвестиційний клімат в конкретному регіоні та в країні цілому покращиться та пожвавить потік нових іноземних інвестицій.

Література

1. Андрушків І. П. Інвестування регіональної економіки та його ефективність в Україні: монографія. / І. П. Андрушків, О. Д. Вовчак, Н. М. Руцишин. – Л. : ЛКА, 2010. – 192 с.

2. Ішук С. О. Прогнозні моделі управління розвитком економіки регіону. / С. О. Ішук // Регіональна економіка. – 2011. – №4(62). – С. 21–29.

3. Калач А. Н. Монетарная политика и инвестиционное поведение населения Украины / А. Н. Калач // Вестник Гродненского государственного университета им. Янки Купали. – Серия 5. Экономика. Социология. Биология. – 2019. – Т. 9. – №3. – С. 86–92.

4. Кирик Л. В. Побудова однофакторних та багатфакторних моделей для дослідження інвестиційної привабливості регіону на прикладі Хмельницької області / Л. В. Кирик // Держава та регіони. – 2008. – № 1. – С. 59–65.

5. Юхновський І. Джерела формування інвестиційного потенціалу економіки України / І. Юхновський // Галицький економічний вісник. – 2010. – №4(29). – С. 61–67.

6. Офіційний сайт Європейської Бізнес Асоціації. – URL : <https://eba.com.ua>

7. Статистика зовнішнього сектору України за методологією 6-го видання «Керівництва з платіжного балансу та міжнародної інвестиційної позиції» (МВФ, 2009). Офіційний сайт Національного банку України. – URL : <https://bank.gov.ua/ua/statistic/sector-external/data-sector-external>

8. Інвестиційний портал Вінниччини. – URL : <http://vininvest.gov.ua>

9. Програма економічного і соціального розвитку Вінницької області на 2022 рік, затверджена рішенням 15 сесії Вінницької обласної Ради 8 скликання від 24 грудня 2021 року № 287. – URL : [https://vinrada.gov.ua/upload/files/8Sklikannya/15ses/287\(2\).pdf](https://vinrada.gov.ua/upload/files/8Sklikannya/15ses/287(2).pdf)

10. Головне управління статистики у Вінницькій області. – URL : <http://www.vn.ukrstat.gov.ua>

11. Офіційний сайт Державної служби статистики України. – URL : <http://www.ukrstat.gov.ua>

References

1. Andrushkiv, I.P., Vovchak, O.D., & Rushchyn, N.M. (2010). Investuvannia rehionalnoi ekonomiky ta yoho efektyvnist v Ukraini: Lviv: LKA.

2. Ishchuk, S.O. (2011). Prohnozni modeli upravlinnia rozvytkom ekonomiky rehionu. Rehionalna ekonomika, 4(62), 21-29.

3. Kalach A.N. (2019). Monetarnaya politika i investitsionnoe povedenie naseleniya Ukrainy. Vestnik

Grodnenskogo gosudarstvennogo universiteta imeni Yanki Kupaly. Ser. 5. Ekonomika. Sotsiologiya. Biologiya, T.9, (3), 86-92.

4. Kyryk, L.V. (2008). Pobudova odnofaktornykh ta bahatofaktornykh modeley dlia doslidzhennia inve-stytsiynoi pryvablyvosti rehionu na prykladi Khmelnytskoi oblasti. Derzhava ta rehiony, (1), 59-65.

5. Yukhnovskiy, I. (2010). Dzherela formuvannia investytsiynoho potentsialu ekonomiky Ukrainy. Halytskyi ekonomichnyi visnyk, 4(29), 61-67.

6. Ofitsiyni sait Yevropeiskoi Biznes Asotsiatsii. Retrieved from <https://eba.com.ua>

7. Statystyka zovnishnoho sektoru Ukrainy za metodolohiieiu 6-ho vydannia «Kerivnytstva z platizhnoho balansu ta mizhnarodnoi investytsiynoi

pozytsii» (MVF, 2009). Ofitsiyni sait Natsionalnoho anku Ukrainy. Retrieved from <https://bank.gov.ua/ua/statistic/sector-external/data-sector-external>

8. Investytsiyni portal Vinnychchyny. Retrieved from <http://vininvest.gov.ua>

9. Prohrama ekonomichnoho i sotsialnoho rozvytku Vinnytskoi oblasti na 2022 rik, zatverdzhena rishenniam 15 sesii Vinnytskoi oblasnoi Rady 8 sklykannia vid 24 hrudnia 2021 roku № 287. Retrieved from [https://vinrada.gov.ua/upload/files/8Sklikannya/15ses/287\(2\).pdf](https://vinrada.gov.ua/upload/files/8Sklikannya/15ses/287(2).pdf)

10. Holovne upravlinnia statystyky u Vinnytskii oblasti. Retrieved from <http://www.vn.ukrstat.gov.ua>

11. Ofitsiyni sait Derzhavnoi sluzhby statystyky Ukrainy. Retrieved from <http://www.ukrstat.gov.ua>

INVESTMENT ATTRACTIVENESS OF VINNYTSIA REGION FROM THE POINT OF VIEW OF INTERNATIONAL INVESTORS

V. H. Kulyavets, Ph. D (Econ.), Department of International Cooperation and Regional Development of Vinnytsia Regional State Administration

Methods. The results of the study were obtained with the use of the following methods: system analysis – in the study of the state of attracting foreign investments in the regional economy; statistical analysis – to determine the dynamics of innovation and investment activities in the regions; regional analysis – to identify the specifics of regional investment policy; expert assessments in determining the main problems in the system of investment of the regional economy; inductive and deductive used in the analysis of the essence of the mechanism of foreign investment in the regional economy.

Results. The article reveals the basics of investment attractiveness of the region and the factors which affect it. In addition, the problems of forming a favorable investment climate of a particular region (on the example of the Vinnytsia region) and the country as a whole are indicated. The volumes of foreign investments in the main capital of organizations and enterprises of different forms of ownership in the Vinnytsia region have been shown in recent years and a comparative analysis of the latest data with previous years has been carried out. The largest countries from which investments are received in the region and the reasons, which interfere with the entry of foreign capital of other countries are specified. Ways to improve the investment climate and promote the entry of new foreign investors are proposed.

Novelty. The priority ways and directions of increasing the efficiency of foreign investment at the level of Vinnytsia region enterprises are determined, that today all regional information of investment nature is presented in various information sources and provided in different forms of reflection, which complicates the search for data, does not provide their full and systemic vision, and as a result - does not form grounds for comparing different regions (countries) from the position of their investment attractiveness.

Practical value. It consists in the possibility of applying certain and submitted proposals for the formation of investment attractiveness of regions, which eventually manifests itself in the ability of the region to attract investment resources and is formed under the influence of a number of factors. The results of the study will contribute to the improvement of the investment climate of the region by identifying strengths and identifying existing and possible risks in attracting additional resources to the region.

Keywords: foreign investments, investment climate, investment attractiveness, investment risks, international investors, region economy, investment potential, capital, region.

Надійшла до редакції 23.11.21 р.